



УПРАВЛЕНИЕ ФЕДЕРАЛЬНОЙ СЛУЖБЫ
ГОСУДАРСТВЕННОЙ СТАТИСТИКИ
ПО РЕСПУБЛИКЕ КРЫМ И Г. СЕВАСТОПОЛЮ

Оперативные показатели по статистике труда по Республике Крым

ноябрь 2022 года





УПРАВЛЕНИЕ ФЕДЕРАЛЬНОЙ СЛУЖБЫ
ГОСУДАРСТВЕННОЙ СТАТИСТИКИ ПО
РЕСПУБЛИКЕ КРЫМ И Г. СЕВАСТОПОЛЮ

Оперативные показатели по статистике труда

по Республике Крым
ноябрь 2022 года

- 01 Среднемесячная заработная плата
- 02 Отклонение среднемесячной заработной платы от среднереспубликанского уровня
- 03 Среднемесячная заработная плата по муниципальным образованиям
- 04 Темпы номинальной, реальной заработной платы и индекса потребительских цен к предыдущему месяцу
- 05 Темпы номинальной, реальной заработной платы и индекса потребительских цен к соответствующему месяцу прошлого года

* Ежемесячные данные оперативной статистики



УПРАВЛЕНИЕ ФЕДЕРАЛЬНОЙ СЛУЖБЫ
ГОСУДАРСТВЕННОЙ СТАТИСТИКИ ПО
РЕСПУБЛИКЕ КРЫМ И Г. СЕВАСТОПОЛЮ

Оперативные показатели по статистике труда

по Республике Крым
ноябрь 2022 года

- 06 Среднемесячная номинальная начисленная заработная плата по южному федеральному округу
- 07 Просроченная задолженность по заработной плате
- 08 Динамика суммы просроченной задолженности по заработной плате
- 09 Среднесписочная численность работников
- 10 Число замещенных рабочих мест
- 11 Число замещенных рабочих мест по муниципальным образованиям

* Ежемесячные данные оперативной статистики

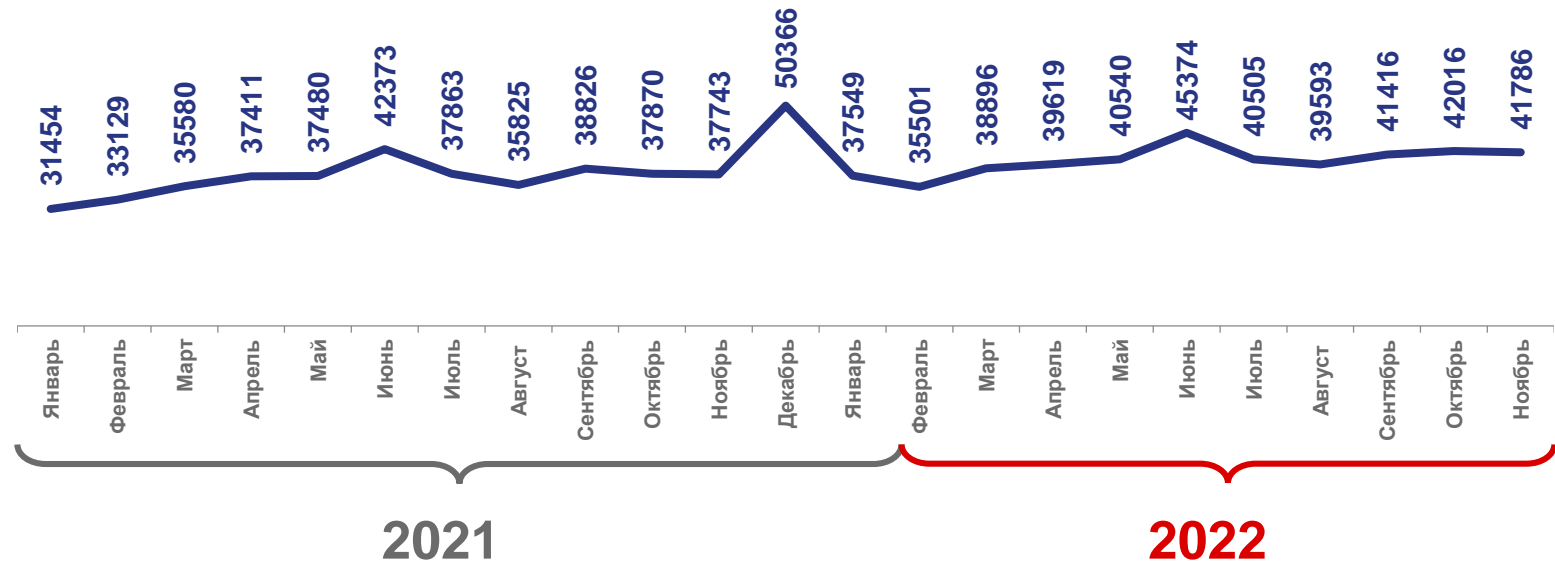
СРЕДНЕМЕСЯЧНАЯ ЗАРАБОТНАЯ ПЛАТА ЗА НОЯБРЬ 2022 Г. ¹⁾

рублей

Уровень наибольшей и наименьшей заработной платы



Динамика среднемесячной заработной платы за 2021-2022 г.



¹⁾ Данные приведены по полному кругу организаций.

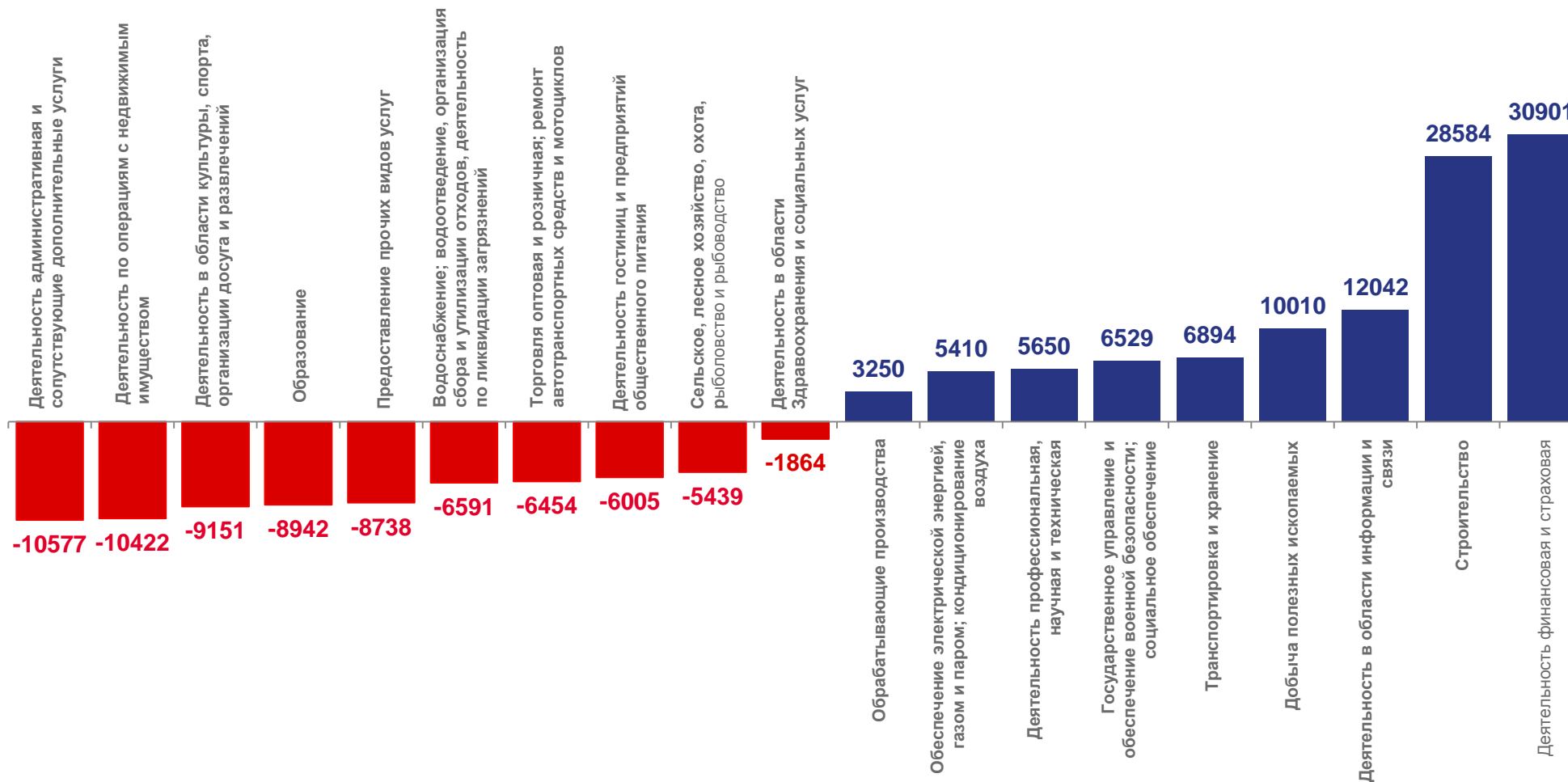
ОТКЛОНЕНИЕ СРЕДНЕМЕСЯЧНОЙ ЗАРАБОТНОЙ ПЛАТЫ ОТ СРЕДНЕРЕСПУБЛИКАНСКОГО УРОВНЯ ЗА НОЯБРЬ 2022 Г. ¹⁾

рублей



41786

Среднемесячная номинальная начисленная заработная плата



¹⁾ Данные приведены по полному кругу предприятий.

ТЕМПЫ НОМИНАЛЬНОЙ, РЕЛЬНОЙ ЗАРАБОТНОЙ ПЛАТЫ ¹⁾ И ИНДЕКСА ПОТРЕБИТЕЛЬСКИХ ЦЕН ЗА НОЯБРЬ 2022 Г.

в % к предыдущему месяцу



99,6

Темп номинальной заработной платы



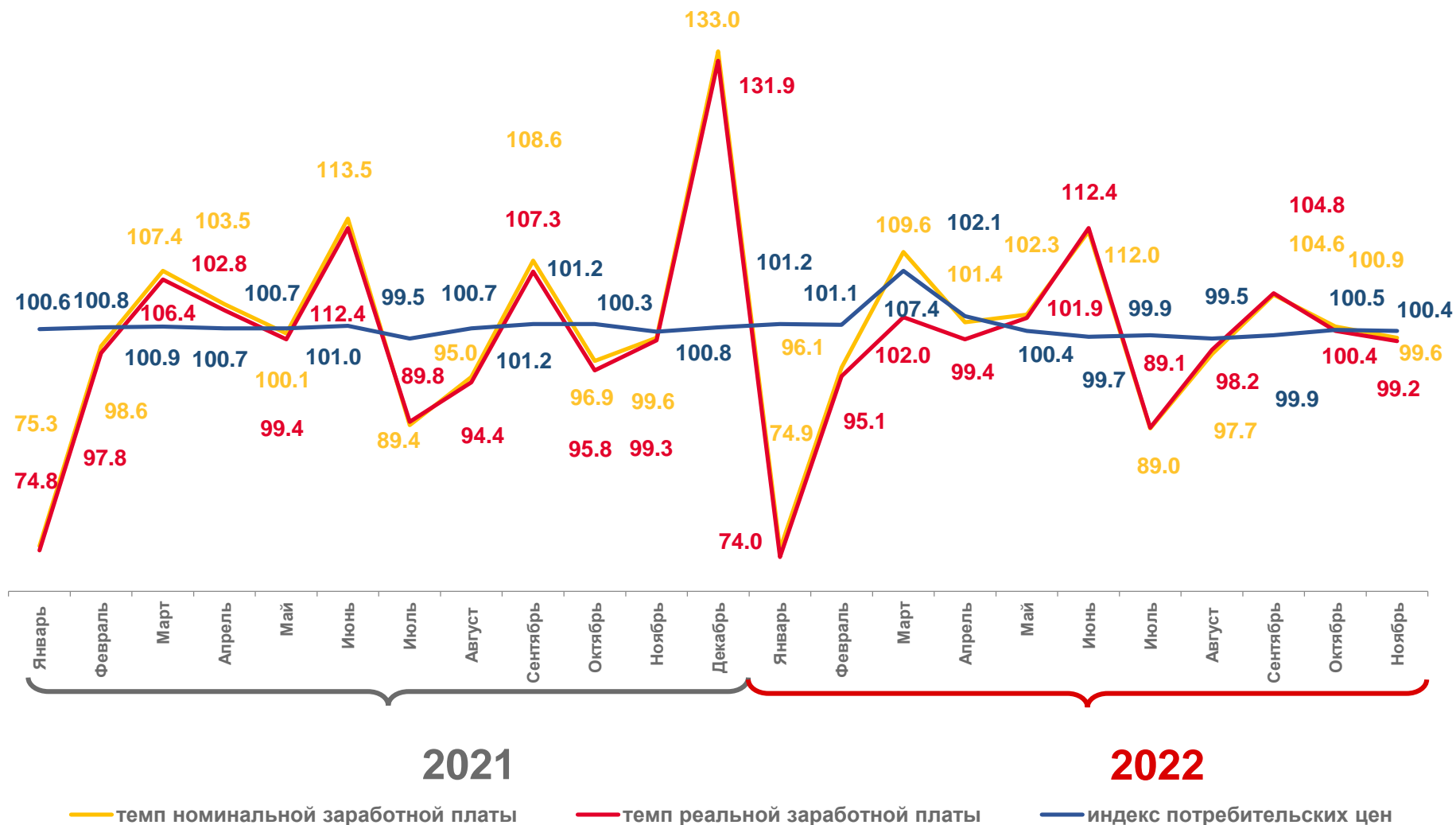
99,2

Темп реальной заработной платы



100,4

Индекс потребительских цен



¹⁾ Данные приведены по полному кругу предприятий.

ТЕМПЫ НОМИНАЛЬНОЙ, РЕЛЬНОЙ ЗАРАБОТНОЙ ПЛАТЫ ¹⁾ И ИНДЕКСА ПОТРЕБИТЕЛЬСКИХ ЦЕН ЗА НОЯБРЬ 2022 Г.

в % к соответствующему месяцу прошлого года



110,7

Темп номинальной заработной платы



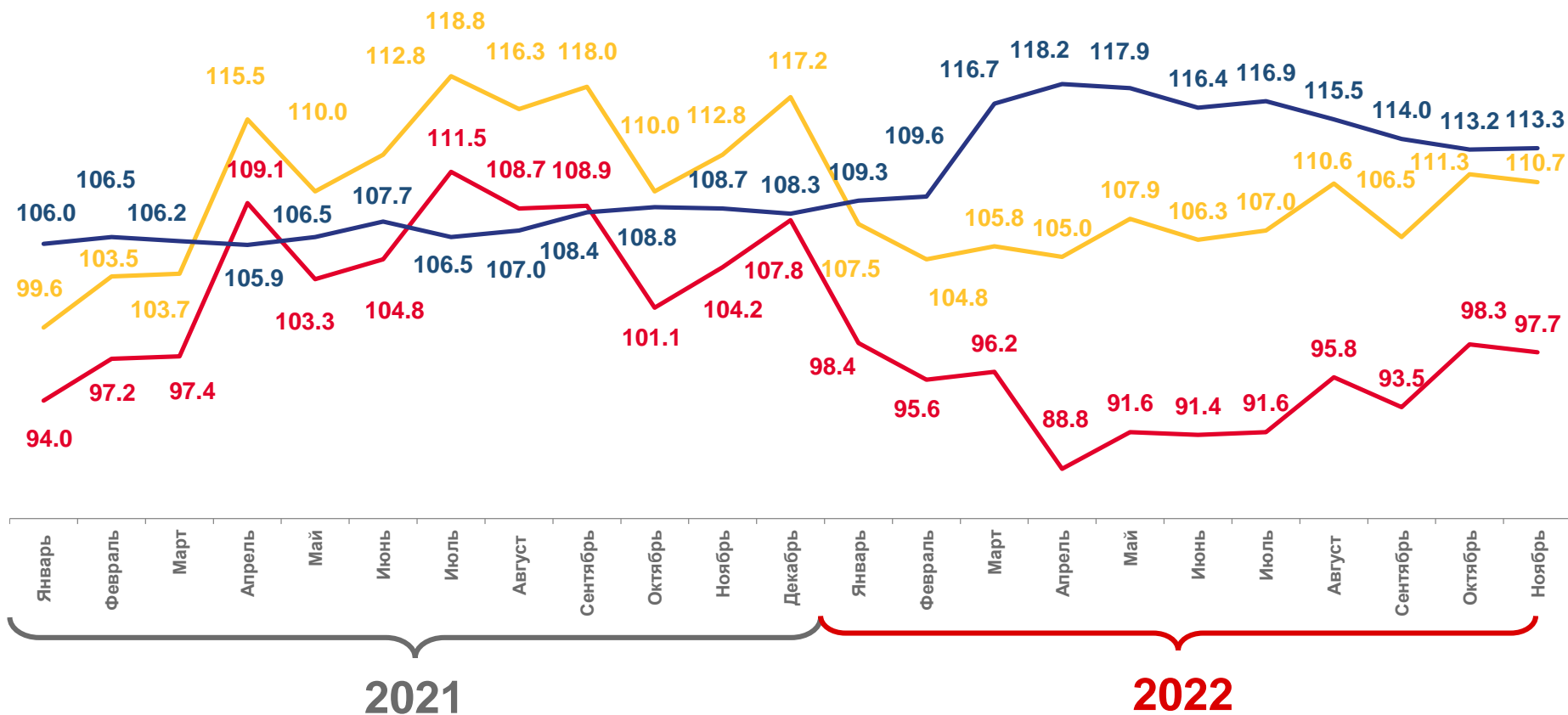
97,7

Темп реальной заработной платы



113,3

Индекс потребительских цен



— темп номинальной заработной платы — темп реальной заработной платы — индекс потребительских цен

¹⁾ Данные приведены по полному кругу предприятий.

СРЕДНЕМЕСЯЧНАЯ ЗАРАБОТНАЯ ПЛАТА ПО МУНИЦИПАЛЬНЫМ ОБРАЗОВАНИЯМ ЗА НОЯБРЬ 2022 Г. ¹⁾

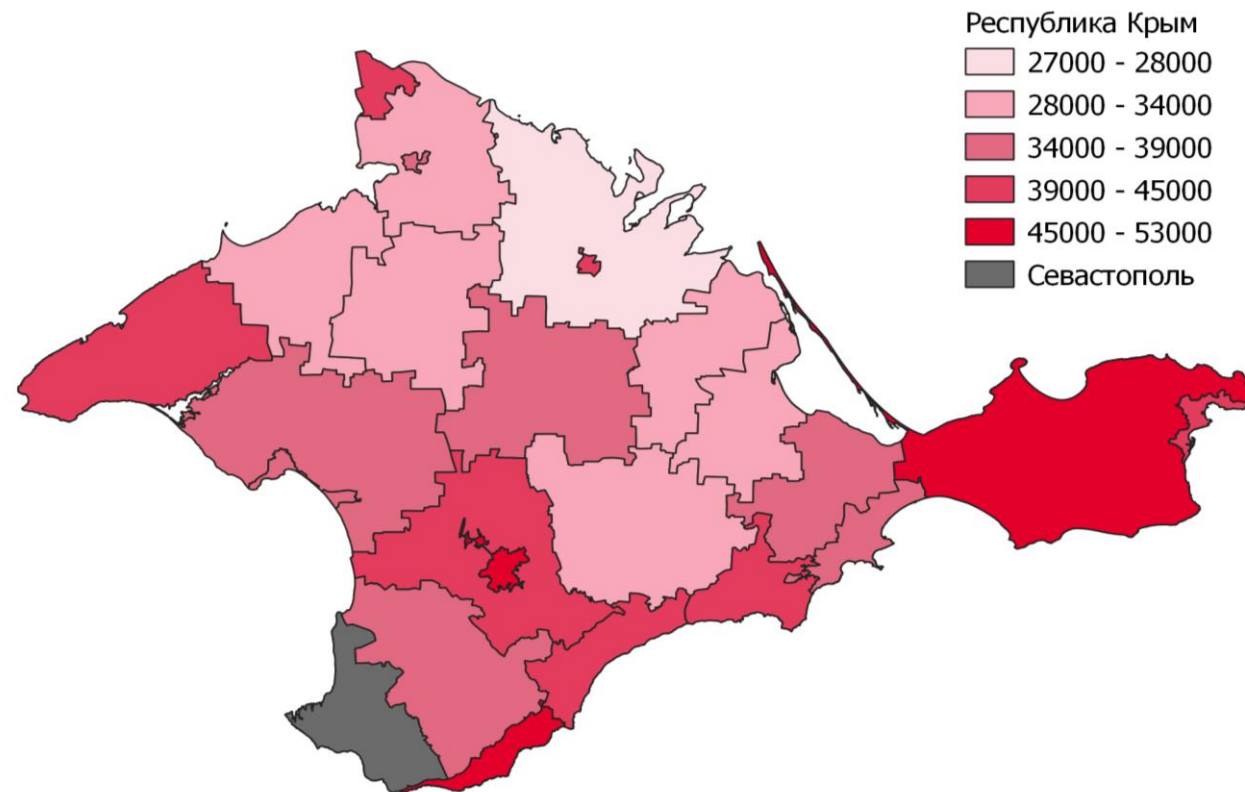
рублей



44376

Среднемесячная заработная плата по организациям без субъектов малого предпринимательства

Уровень наибольшей и наименьшей заработной платы



¹⁾ Данные приведены по организациям без субъектов малого предпринимательства.

СРЕДНЕМЕСЯЧНАЯ НОМИНАЛЬНАЯ НАЧИСЛЕННАЯ ЗАРАБОТНАЯ ПЛАТА ПО ЮЖНОМУ ФЕДЕРАЛЬНОМУ ОКРУГУ ЗА НОЯБРЬ 2022 г. ¹⁾

РУБЛЕЙ



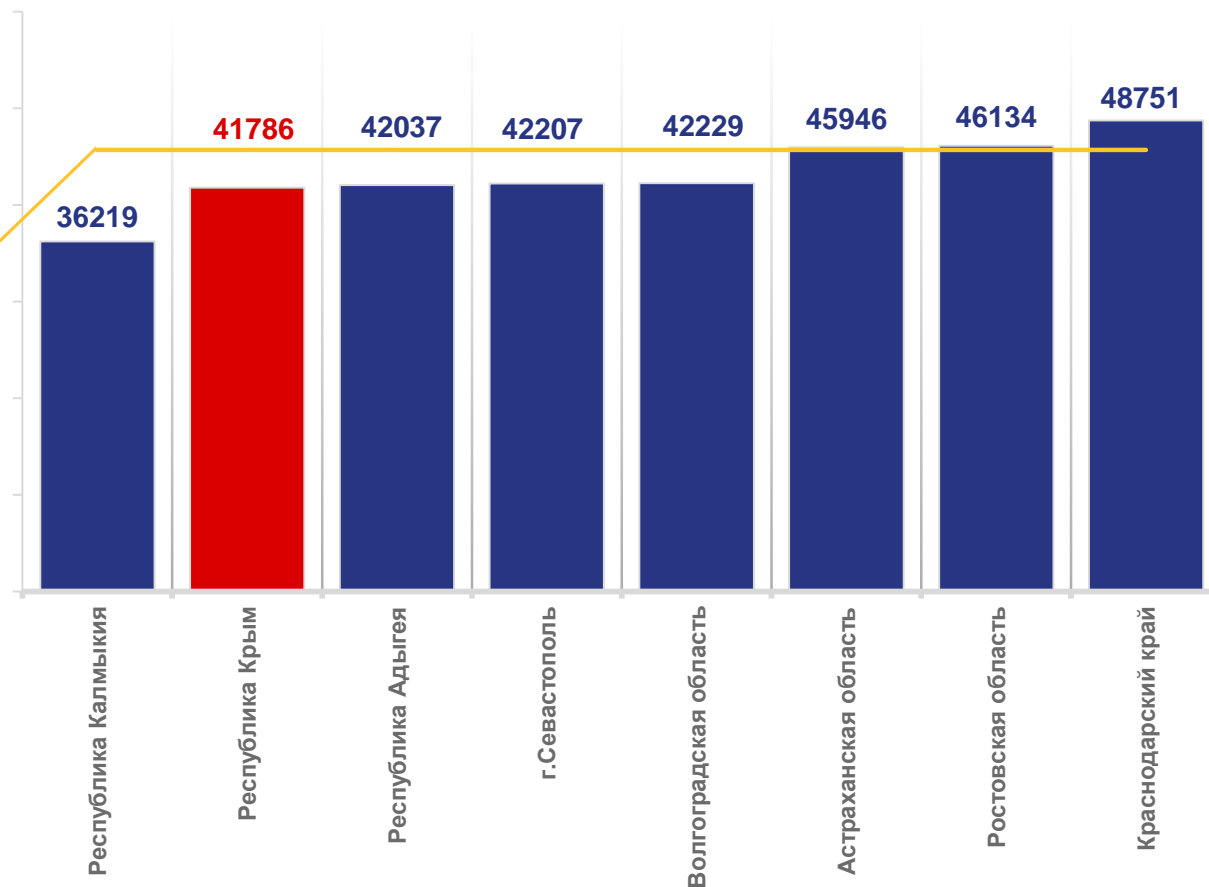
45681

Среднемесячная номинальная начисленная заработная плата по ЮФО



63060

Среднемесячная номинальная начисленная заработная плата по Российской Федерации



— Среднемесячная номинальная начисленная заработная плата по ЮФО

¹⁾ Данные приведены по полному кругу предприятий.

ПРОСРОЧЕННАЯ ЗАДОЛЖЕННОСТЬ ПО ЗАРАБОТНОЙ ПЛАТЕ ¹⁾

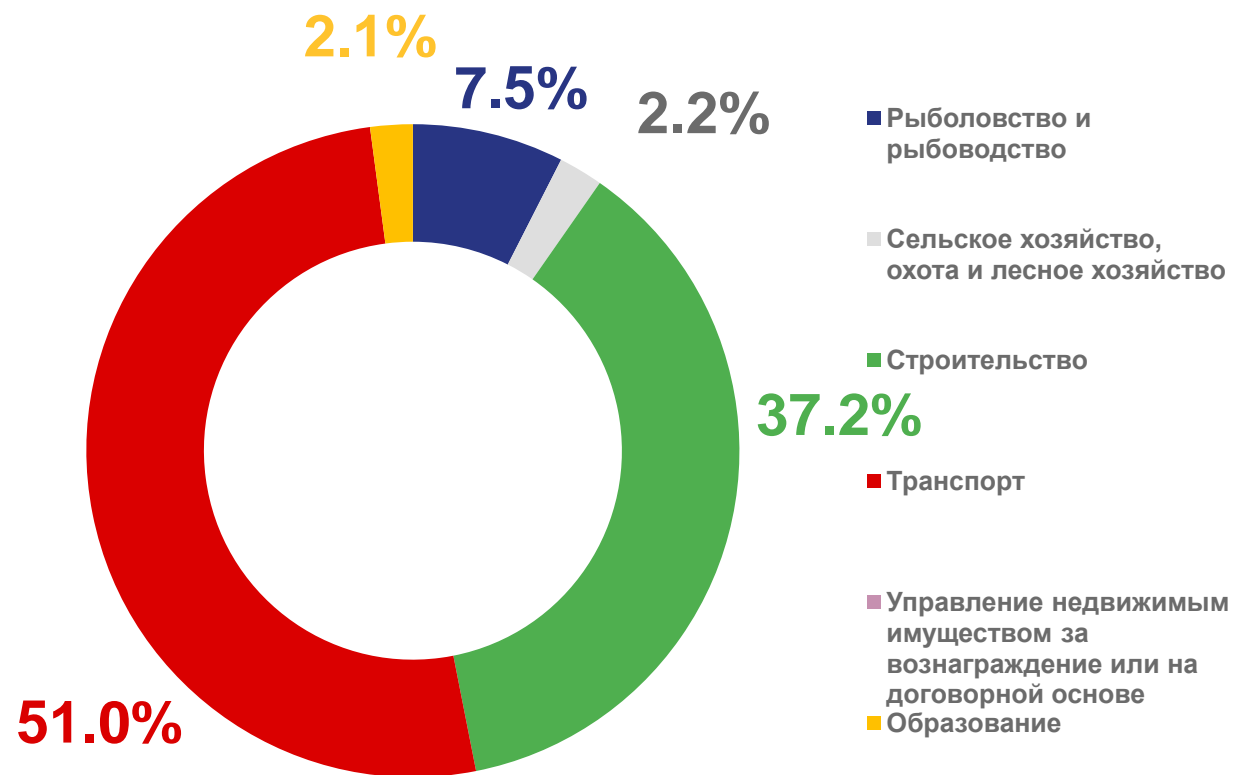
на 1 января 2023 года

36514 тыс. рублей

-36,1% к предыдущему месяцу

232 человека

Численность работников, перед которыми имеется просроченная задолженность по заработной плате



¹⁾ Данные приведены по организациям без субъектов малого предпринимательства, по обследуемым видам деятельности.

ДИНАМИКА СУММЫ ПРОСРОЧЕННОЙ ЗАДОЛЖЕННОСТИ ¹⁾

тысяч рублей

На 1 января 2023 г.



157,4

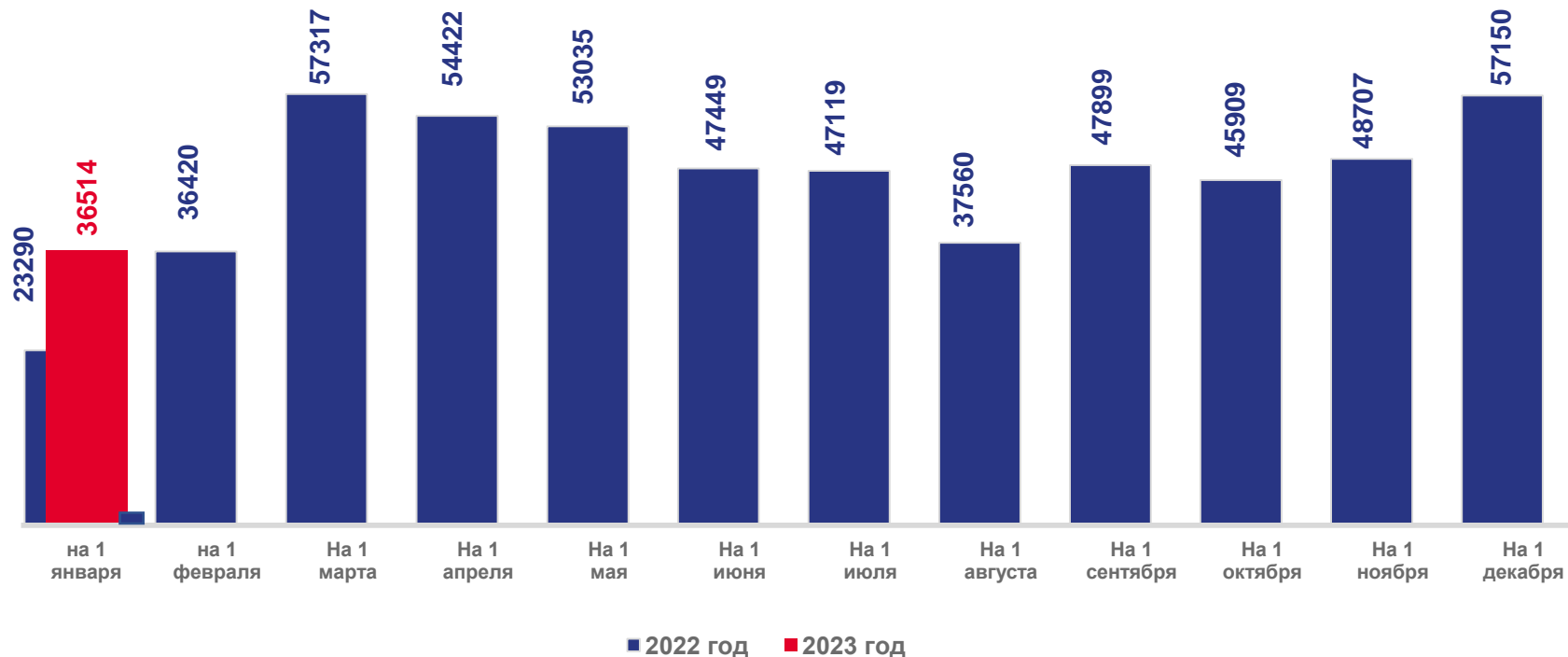
Просроченная задолженность по заработной плате в среднем на 1 работника

На 1 января 2023 г.



453,8%

Просроченная задолженность по заработной плате в % к фонду заработной платы организаций, имеющих задолженность за ноябрь 2022 г.



¹⁾ Данные приведены по организациям, без субъектов малого предпринимательства, по обследуемым видам деятельности.

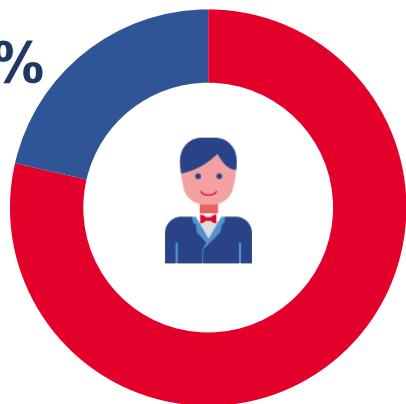
СРЕДНЕСПИСОЧНАЯ ЧИСЛЕННОСТЬ РАБОТНИКОВ ЗА НОЯБРЬ 2022 г. 1)



403,9

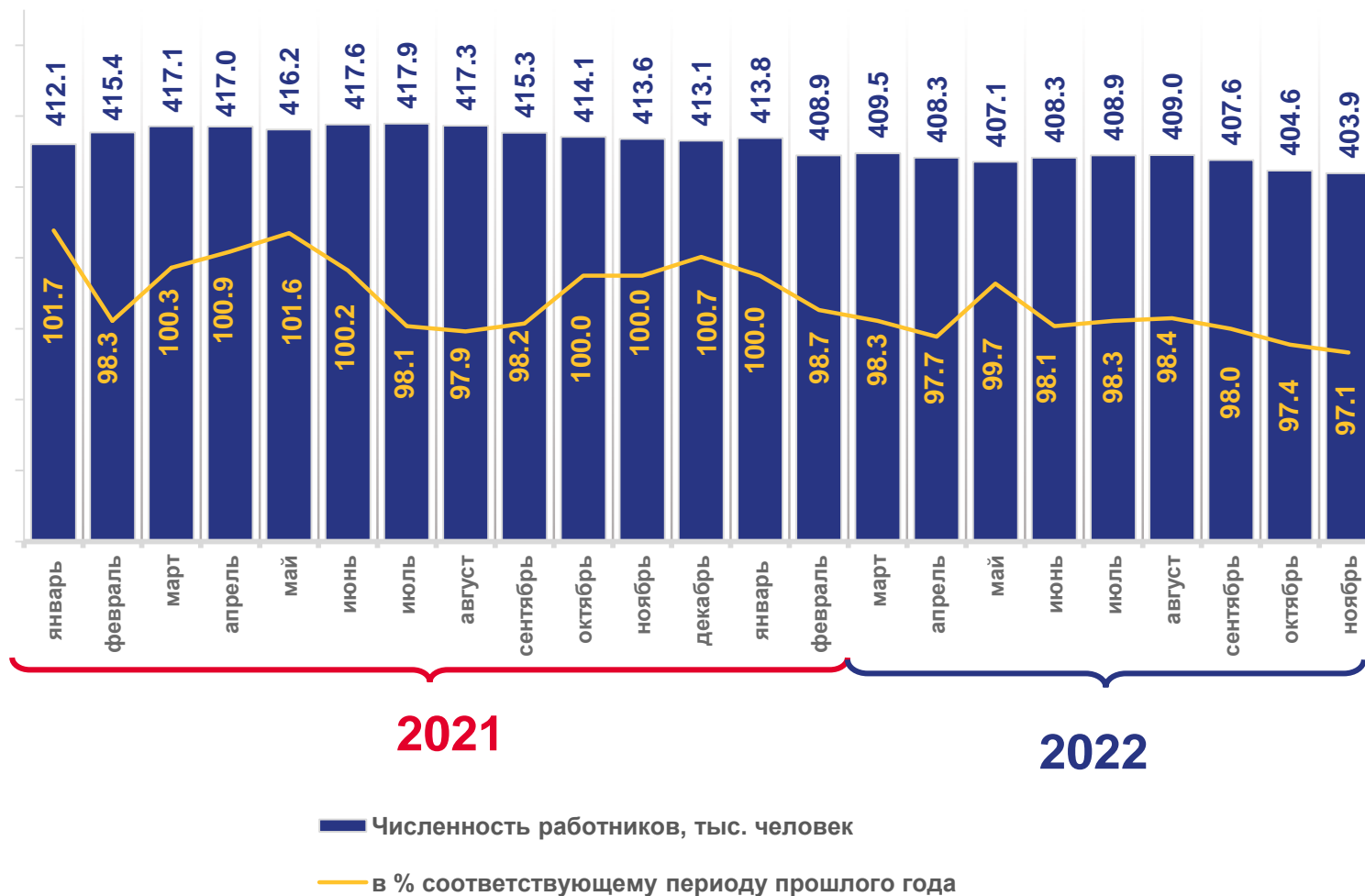
Среднесписочная численность работников по полному кругу организации, тыс. человек

21.4%



78.6%

- По организациям без субъектов малого предпринимательства
- По субъектам малого предпринимательства и некоммерческим организациям с численностью меньше 15 человек



1) Данные приведены по полному кругу организаций.


ЧИСЛО ЗАМЕЩЕННЫХ РАБОЧИХ МЕСТ ЗА НОЯБРЬ 2022 г.¹⁾



325,2

Число замещённых рабочих мест, тыс. человек

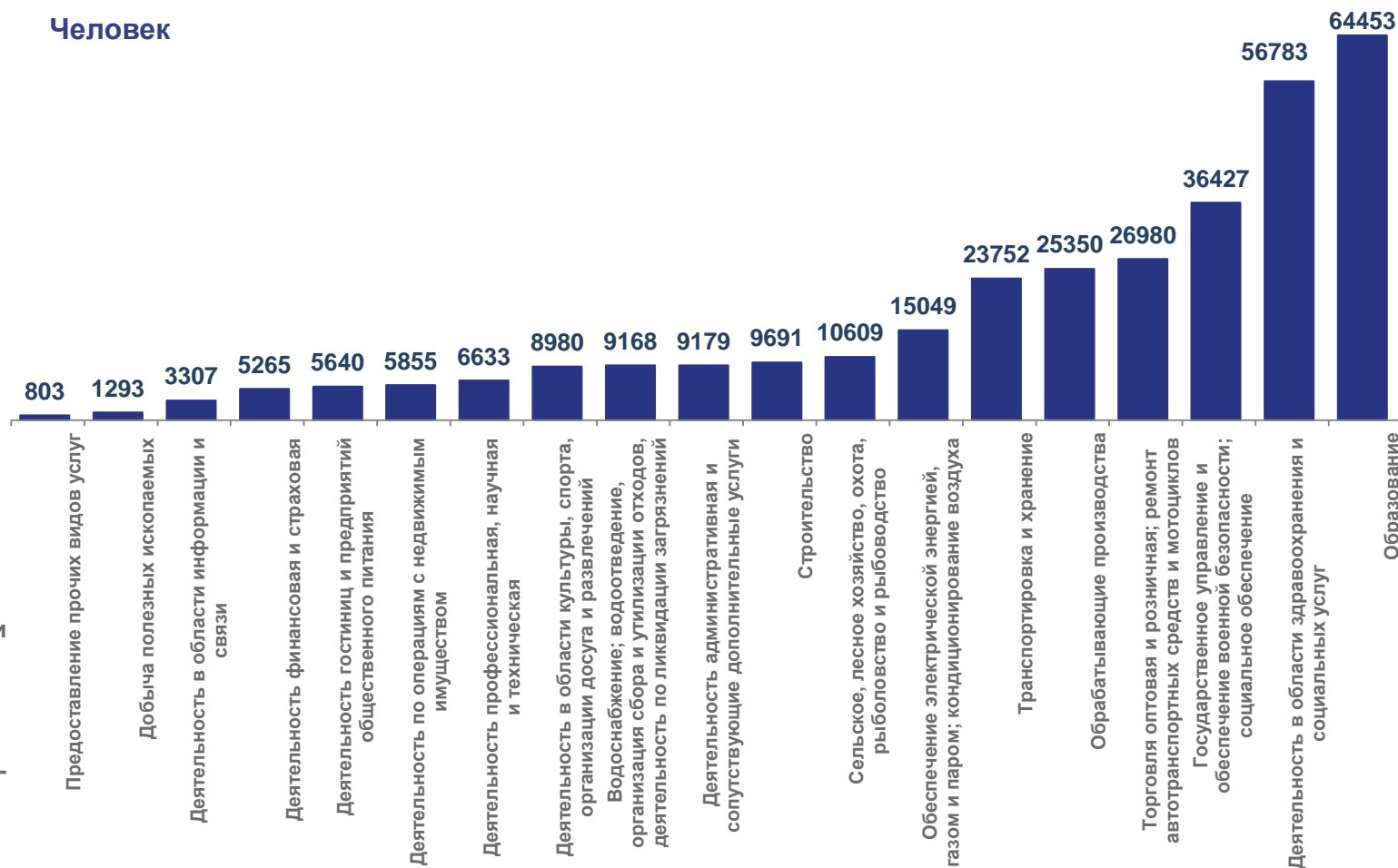
1.6% 0.9%



97.5%

- Работники списочного состава
- Внешние совместители
- Работающие по договорам гражданско-правового характера

Человек



¹⁾ Данные приведены по организациям без субъектов малого предпринимательства.

ЧИСЛО ЗАМЕЩЕННЫХ РАБОЧИХ МЕСТ ПО МУНИЦИПАЛЬНЫМ ОБРАЗОВАНИЯМ ЗА НОЯБРЬ 2022 Г.¹⁾

Тыс. человек



317,3

Среднесписочная численность работников,
тыс. человек

Тыс. человек



5,2

Численность внешних совместителей

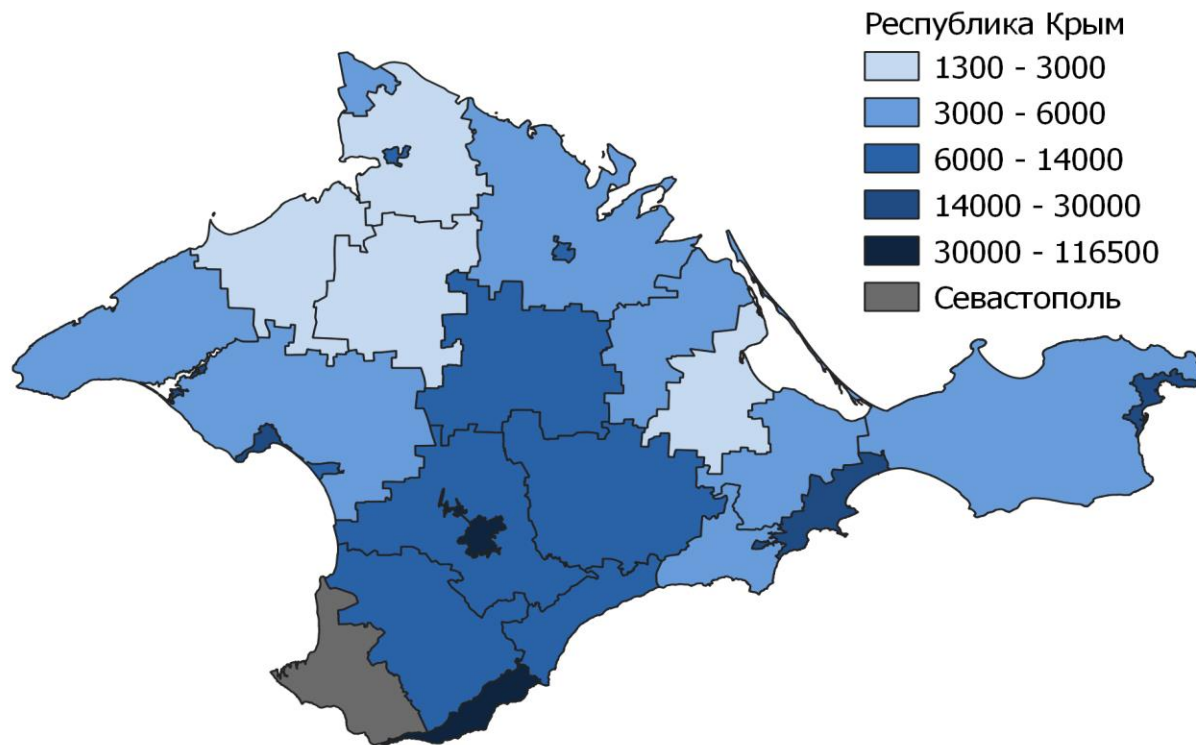
Тыс. человек



2,7

Численность работающих по договорам
гражданско-правового характера

Человек



¹⁾ Данные приведены по организациям без субъектов малого предпринимательства.